

Kalender Jugendkapelle MV „Lyra“ Unterstadion auf dem Smartphone anzeigen

Die Termine der Jugendkapelle können über einen Kalender von Google in den eigenen Kalender eingelesen und damit im Google Kalender des Smartphones angezeigt werden.

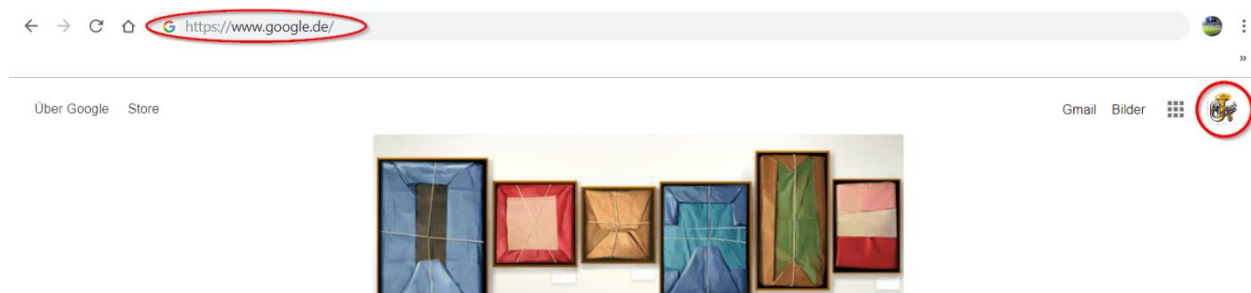
Im Kalender sind alle wichtigen Termine der Jugendkapelle (Proben, Auftritte, Feste, ...) mit zugehörigem Zeitraum eingetragen.

Der Kalender muss vor einer möglichen Anzeige auf dem Smartphone am PC hinzugefügt werden. Dazu wird die URL des Kalenders im iCal-Format benötigt:

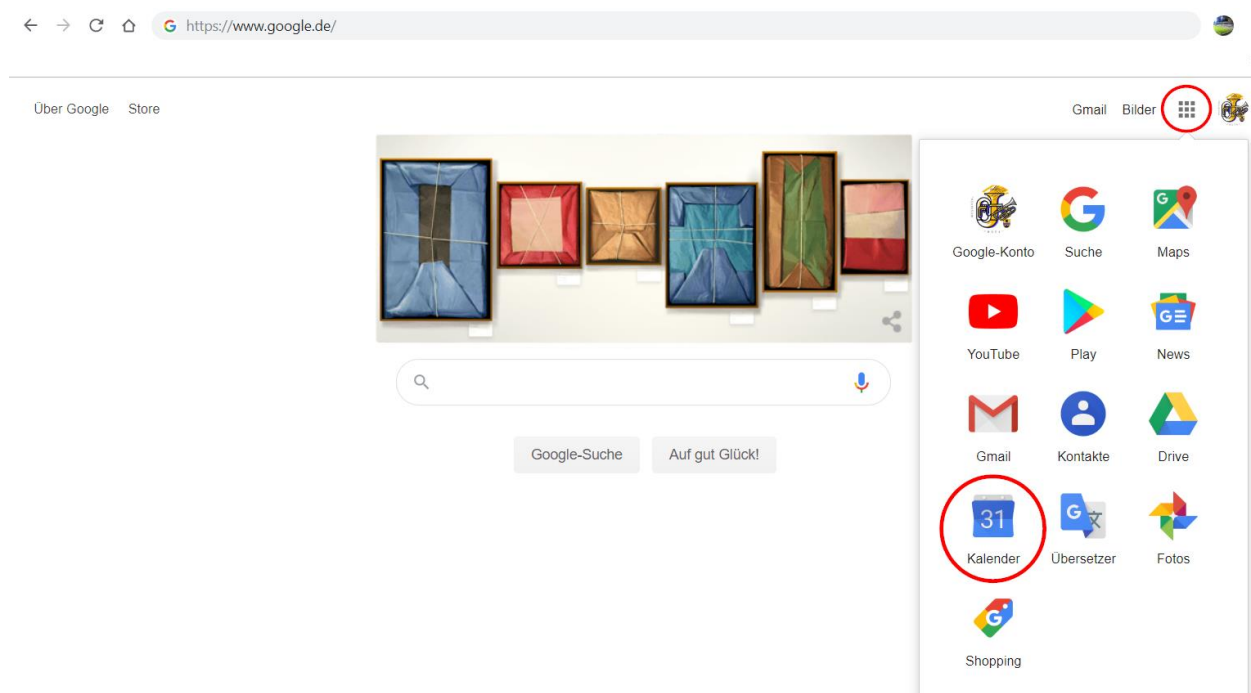
<https://calendar.google.com/calendar/ical/juka.mv.unterstadion%40gmail.com/public/basic.ics>

Eine schrittweise Anleitung folgt:

1. www.google.de aufrufen und mit dem Google-Konto anmelden



2. Unter Menü den Kalender aufrufen



3. Im Hauptmenü unter „Weitere Kalender“ mithilfe des „+-Symbols“ kann ein Kalender hinzugefügt werden. Dazu das Symbol anklicken.

The screenshot shows a calendar application interface. At the top, there is a navigation bar with a hamburger menu icon, the date '31 Kalender', a 'Heute' button, and navigation arrows for 'November 2019'. Below this is a sidebar on the left containing a search bar labeled 'Personen suchen', a section for 'Meine Kalender' with a list of calendars (Musikverein Unterstadion i..., Contacts, Erinnerungen, Tasks), and a section for 'Weitere Kalender' with a '+' icon circled in red and a tooltip that says 'Weitere Kalender hinzufügen'. The main area of the calendar shows a grid for November 2019 with days of the week (MO, DI, MI) and dates from 28 to 27.

MO	DI	MI
28	29	30
4	5	6
11	12	13
18	19	20
25	26	27

4. Der Kalender wird mithilfe einer URL hinzugefügt. Deshalb muss im aufploppenden Menü „Per URL“ ausgewählt werden.

The screenshot shows a calendar application interface. At the top, there is a navigation bar with a hamburger menu icon, a date selector showing '31', the word 'Kalender', a 'Heute' button, and navigation arrows. The main calendar view displays a grid for November 2019, with dates from 28 to 26. On the left side, there is a sidebar with a search bar labeled 'Personen suchen', a section titled 'Meine Kalender' with a list of calendars (Musikverein Unterstadion i..., Contacts, Erinnerungen, Tasks), and a section titled 'Weitere Kalender' with a list of external calendars (Feiertage in Deuts..., mv.unterstadion@...). A dropdown menu is open over the 'Weitere Kalender' section, listing options: 'Kalender abonnieren', 'Neuen Kalender einrichten', 'Relevante Kalender ansehen', 'Per URL' (highlighted with a red circle and a mouse cursor), and 'Importieren'.

5. Nun muss die entsprechende iCal-URL des Kalenders (am Dokumentbeginn zu finden) eingefügt werden. Mit einem Klick auf „Kalender hinzufügen“ wird der Kalender hinzugefügt.

← Einstellungen

Allgemein

Kalender hinzufügen ^

Kalender abonnieren

Neuen Kalender einrichten

Relevante Kalender ansehen

Per URL

Importieren & Exportieren

Einstellungen für meine
Kalender

Per URL

URL des Kalenders

mv.unterstadion.intern%40gmail.com/public/basic.ics

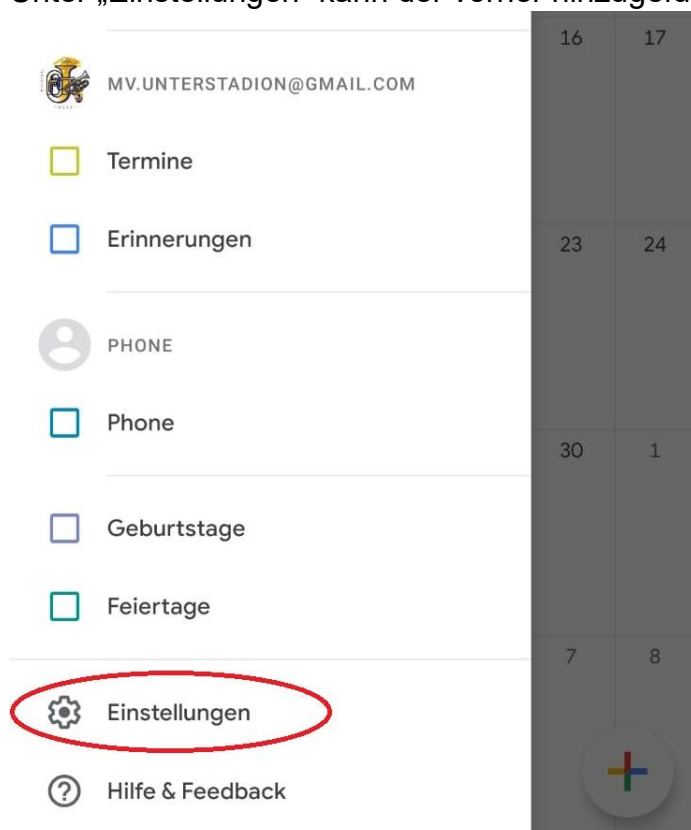
Den Kalender öffentlich machen

Sie können einen Kalender im iCal-Format über dessen Adresse hinzufügen.

Kalender hinzufügen

Um den Kalender auf dem Smartphone anzeigen zu können muss zuerst die Google Kalender App heruntergeladen werden.

6. Anschließend mit dem gleichen Konto wie unter Punkt 1 anmelden.
7. Unter „Einstellungen“ kann der vorher hinzugefügte Kalender ausgewählt werden.





MV.UNTERSTADION@GMAIL.COM

- Termine
- Erinnerungen
- Weitere anzeigen

PHONE



Weitere anzeigen

MV.UNTERSTADION@GMAIL.COM

- Termine
- Erinnerungen
- juka.mv.unterstadion@gmail.com

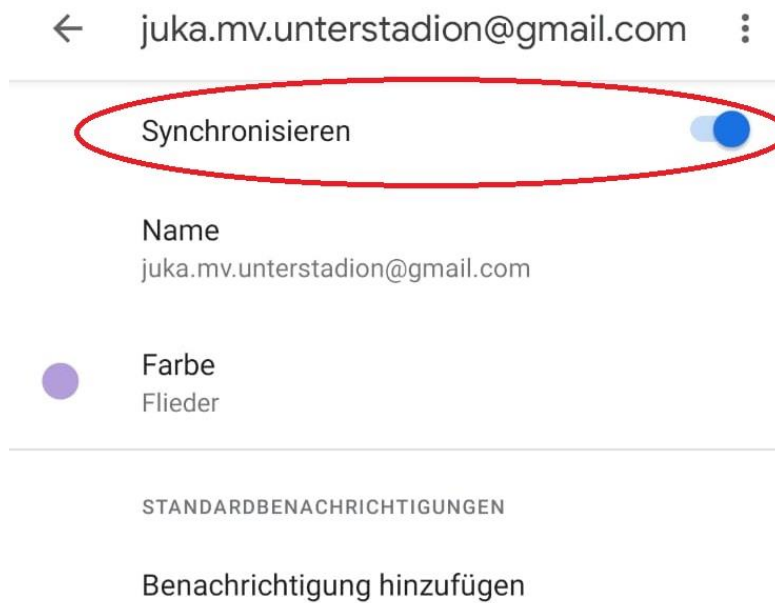
PHONE

- Phone

MEHR

- Geburtstage
- Feiertage

8. Um den Kalender ständig auf dem neusten Stand anzeigen zu können muss „Synchronisieren“ aktiviert werden.



9. Die einzelnen Kalender können unabhängig voneinander angezeigt oder ausgeblendet werden.

